

LETNI ČASI

CILJI:

- ✓ Spodbujanje logičnega razmišljanja,
- ✓ tvorjenje povedi,
- ✓ širjenje besednega zaklada,
- ✓ razvijanje govornih sposobnosti,
- ✓ spoznavanje značilnosti letnih časov,
- ✓ urjenje grafomotoričnih spretnosti,
- ✓ razvijanje prostorske predstave in fine motorike.

S pomočjo delovnih listov se z otrokom pogovarjamo o značilnostih letnih časov, ga učimo časovnega zaporedja letnih, spodbujamo k oblikovanju povedi ob sličicah, razvijamo logično-povezovalno mišljenje, urimo grafomotorične spretnosti in razvijamo prostorsko predstavljivost v mreži.

Navodila:

1. Z OTROKOM VODIMO POGOVOR OB SLIKAH DREVES:

-
- Oglej si drevesa v različnih letnih časih.
 - Razvrsti jih tako, kot si sledijo letni časi.
 - Opiši drevo pozimi (spomladi, poleti, jeseni).
 - Povej, kakšno je vreme in kaj se dogaja z naravo.
 - Kako smo oblečeni v različnih letnih časih?
 - Kaj počnemo ljudje v različnih letnih časih?
 - Kaj se dogaja z živalmi?

(ZA POMOČ PRI POGOVORU UPORABIMO MANJŠE SLIČICE.)

2. OTROK PO POGOVORU IZREŽE SLIČICE IN JIH ZALEPI V OKVIRČKE K USTREZNEMU LETNEMU ČASU oz. DREVESU.

POLETJE



--	--	--	--

POMLAD



--	--	--	--

ZIMA






--	--	--	--

JESEN



--	--	--	--



Navodila:

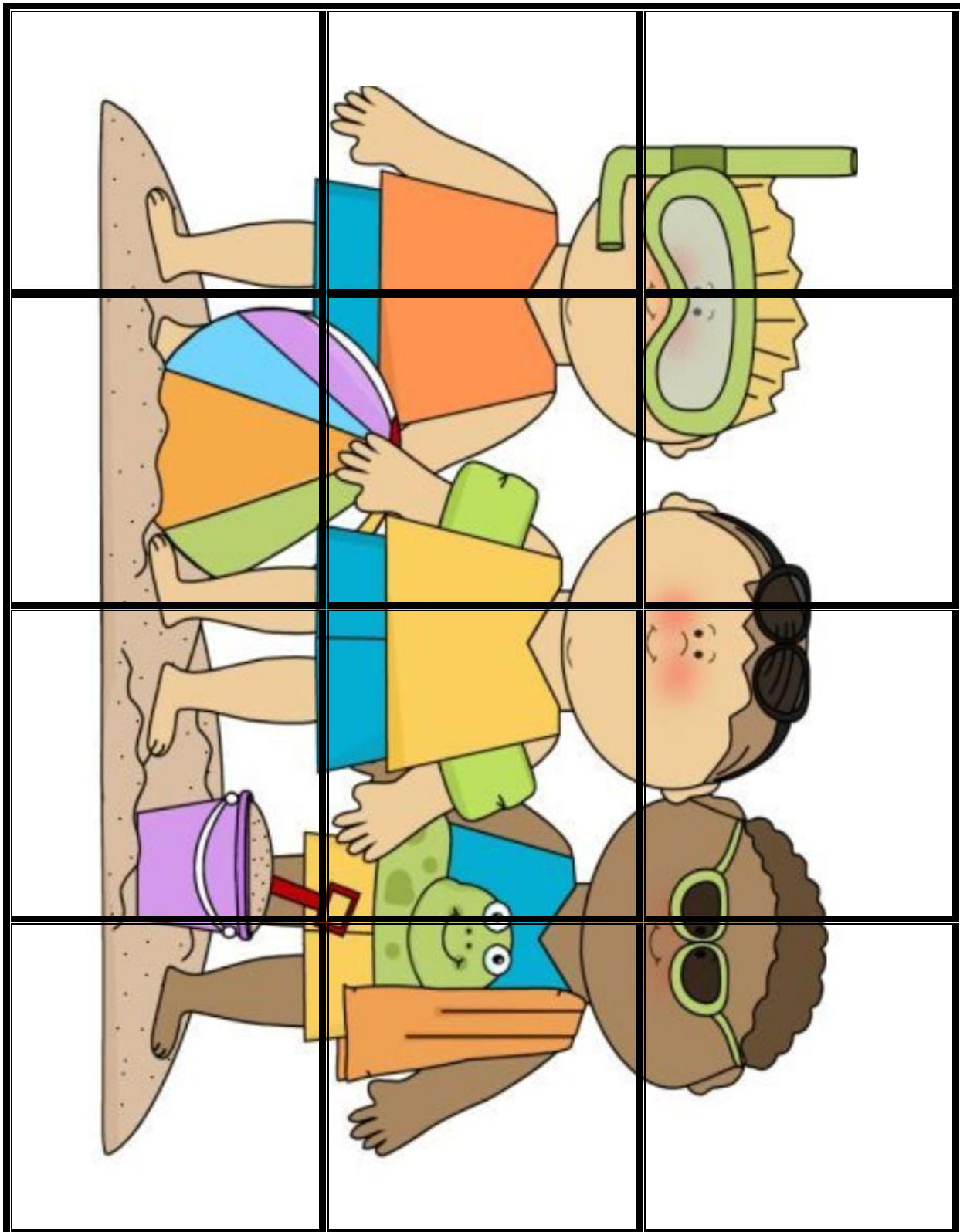


- **NATANČNO IZREŽI SESTAVLJANKO PO ČRTAH.**
- **POSKUSI JO ZOPET SESTAVITI.**
- **ČE SI USPEŠEN, JO ZALEPI V MREŽO.**

- **OPIŠI, KAJ JE NA SLIKI.**




IZREŽI!



SESTAVI IN PRILEPI. OPIŠI SLIKO!



IZREŽI!



SESTAVI IN PRILEPI. OPIŠI SLIKO!



IZREŽI!



SESTAVI IN PRILEPI. OPIŠI SLIKO!



IZREŽI!



SESTAVI IN PRILEPI. OPIŠI SLIKO!



Navodila:



- RAZMISLI, KATERE BARVE BI UPORABIL ZA RISANJE ČRT PRI POSAMEZNEM LETNEM ČASU?



- RIŠI NATANČNO IN PO ČRTI.

- UPORABI FLUMASTRE ALI BARVICE Z MOČNEJŠO KONICO.



